



SERVICE - INFO



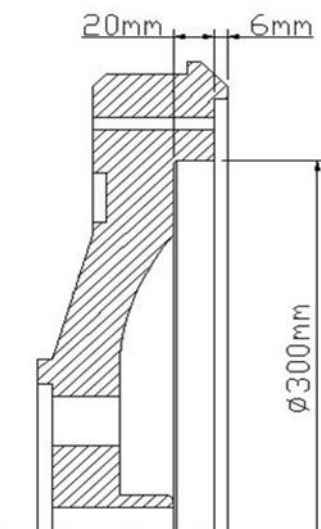
LuK: 370 0035 10

Bulletin 988 1000 780

CASE – MX100, MX110, MX120, MX135, MX150 & MX170

<p>Info:</p>	<p>370 0035 10 Replaces / ersetzt / remplace / sustituye a / sostituisce / 370 0005 10</p> <div style="display: flex; justify-content: space-around;"> <div style="text-align: center;">  <p>MX100 – 21356010 MX110 – 21356009 MX120 – 21356007 MX135 – 21356008 MX150 – 21355998 MX170 – 21355999</p> </div> <div style="text-align: center;">  <p>MX150 – MX170 – JJE 0981247 MX100 – 135 – JJE 0959706</p> </div> </div>
<p>(GB)</p>	<p>Please ensure that the flywheel is machined to a flat face and to a pot depth of 20mm on tractors with serial numbers prior to those listed above.</p>
<p>(D)</p>	<p>Bitte stellen Sie sicher, dass das Schwungrad bei Traktoren mit Seriennummern, die vor den unten aufgeführten liegen, plan und bis auf eine Einbautiefe von 20mm abgedreht.</p>
<p>(F)</p>	<p>Veuillez vous assurer que la surface du volant-moteur est plane et que sa profondeur est de 20mm sur les tracteurs dont les numeros de serie precedent ceux repertoires ci-dessous.</p>
<p>(E)</p>	<p>Por favor, compruebe que el volante-motor haya sido mecanizado en una superficie plana y a una profundidad de 20mm en los tractores con numero de serie anterior a los que se enumeran mas abajo.</p>
<p>(I)</p>	<p>Controllare che la superficie del volano sia stata rettificata correttamente e ad una profondita di 20mm sui trattori con numero di serie anteriori ai seguenti.</p>

**Flywheel
Schwungrad
Volant-moteur
Volante-motor
Volano**



Issue Lever 3

LuK Aftermarket Service UK Ltd.
Holme Lacy Road, Rotherwas
HR2 6LA Hereford · The United Kingdom
Phone: +44 1432 264264 · Fax +44 1432 275146
e-mail: LuK-AS.uk.pm@schaeffler.com
A Member of the Schaeffler Group

