

Air Induction Turbo TwinJet® Injektor-Doppelflachstrahldüsen



Typische Anwendungen:

Informationen zu den empfohlenen typischen Anwendungen für Turbo TwinJet Injektordüsen sind dem Düsenplan auf Seite 4 zu entnehmen.

Merkmale:

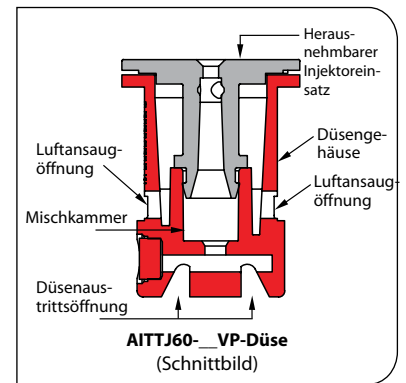
- Injektordüse mit Doppelflachstrahl, jeweils 110° Spritzwinkel.
- Winkel von 60° zwischen beiden nach vorn und hinten ausgerichteten Spritzstrahlen.
- Tropfengrößen wie lange Al TeeJet, dadurch sehr abdriftarm von 1,5 (20 PSI) bis 4 bar (58 PSI), optimaler Druck für die Wirkung ab 4 bar (58 PSI).

- Gute seitliche Anlagerung an aufrechtstehenden Zielflächen und intensive Durchdringung etagenförmiger Blattwerke.
- Große, runde freie Querschnitte für Flüssigkeit und Luft erhöhen die Betriebssicherheit und minimieren den Verschleiß.
- Lieferbar in neun VisiFlo®-farbcodierten Düsengrößen (02-15), der Ausstoß bezieht sich auf den Gesamtvolumenstrom.
- Lieferbar in sechs VisiFlo®-farbcodierten Düsengrößen.
- Automatische Ausrichtung der Spritzstrahlen mit Quick TeeJet®-Kappe 25598*-NYR oder 98579-1-NYR (08-15), jeweils mit Dichtung. Weitere Informationen s.S. 64.

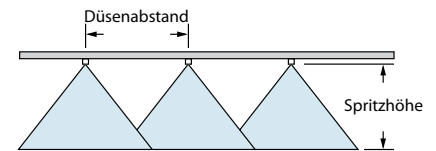


Düse	bar	TROPFENGRÖSSE	l/min JE DÜSE	l/ha Δ 50cm												
				4 km/h	5 km/h	6 km/h	7 km/h	8 km/h	10 km/h	12 km/h	16 km/h	18 km/h	20 km/h	25 km/h	30 km/h	35 km/h
AITTJ60-11002VP (100)	1,5	XC	0,56	168	134	112	96,0	84,0	67,2	56,0	42,0	37,3	33,6	26,9	22,4	19,2
	2,0	VC	0,65	195	156	130	111	97,5	78,0	65,0	48,8	43,3	39,0	31,2	26,0	22,3
	3,0	VC	0,79	237	190	158	135	119	94,8	79,0	59,3	52,7	47,4	37,9	31,6	27,1
	4,0	C	0,91	273	218	182	156	137	109	91,0	68,3	60,7	54,6	43,7	36,4	31,2
	5,0	C	1,02	306	245	204	175	153	122	102	76,5	68,0	61,2	49,0	40,8	35,0
6,0	C	1,12	336	269	224	192	168	134	112	84,0	74,7	67,2	53,8	44,8	38,4	
AITTJ60-110025VP (100)	1,5	XC	0,70	210	168	140	120	105	84,0	70,0	52,5	46,7	42,0	33,6	28,0	24,0
	2,0	VC	0,81	243	194	162	139	122	97,2	81,0	60,8	54,0	48,6	38,9	32,4	27,8
	3,0	VC	0,99	297	238	198	170	149	119	99,0	74,3	66,0	59,4	47,5	39,6	33,9
	4,0	C	1,14	342	274	228	195	171	137	114	85,5	76,0	68,4	54,7	45,6	39,1
	5,0	C	1,28	384	307	256	219	192	154	128	96,0	85,3	76,8	61,4	51,2	43,9
6,0	C	1,40	420	336	280	240	210	168	140	105	93,3	84,0	67,2	56,0	48,0	
AITTJ60-11003VP (50)	1,5	UC	0,83	249	199	166	142	125	99,6	83,0	62,3	55,3	49,8	39,8	33,2	28,5
	2,0	XC	0,96	288	230	192	165	144	115	96,0	72,0	64,0	57,6	46,1	38,4	32,9
	3,0	VC	1,18	354	283	236	202	177	142	118	88,5	78,7	70,8	56,6	47,2	40,5
	4,0	VC	1,36	408	326	272	233	204	163	136	102	90,7	81,6	65,3	54,4	46,6
	5,0	C	1,52	456	365	304	261	228	182	152	114	101	91,2	73,0	60,8	52,1
6,0	C	1,67	501	401	334	286	251	200	167	125	111	100	80,2	66,8	57,3	
AITTJ60-11004VP (50)	1,5	UC	1,12	336	269	224	192	168	134	112	84,0	74,7	67,2	53,8	44,8	38,4
	2,0	XC	1,29	387	310	258	221	194	155	129	96,8	86,0	77,4	61,9	51,6	44,2
	3,0	VC	1,58	474	379	316	271	237	190	158	119	105	94,8	75,8	63,2	54,2
	4,0	VC	1,82	546	437	364	312	273	218	182	137	121	109	87,4	72,8	62,4
	5,0	C	2,04	612	490	408	350	306	245	204	153	136	122	97,9	81,6	69,9
6,0	C	2,23	669	535	446	382	335	268	223	167	149	134	107	89,2	76,5	
AITTJ60-11005VP (50)	1,5	UC	1,39	417	334	278	238	209	167	139	104	92,7	83,4	66,7	55,6	47,7
	2,0	XC	1,61	483	386	322	276	242	193	161	121	107	96,6	77,3	64,4	55,2
	3,0	XC	1,97	591	473	394	338	296	236	197	148	131	118	94,6	78,8	67,5
	4,0	VC	2,27	681	545	454	389	341	272	227	170	151	136	109	90,8	77,8
	5,0	C	2,54	762	610	508	435	381	305	254	191	169	152	122	102	87,1
6,0	C	2,79	837	670	558	478	419	335	279	209	186	167	134	112	95,7	
AITTJ60-11006VP (50)	1,5	UC	1,68	504	403	336	288	252	202	168	126	112	101	80,6	67,2	57,6
	2,0	XC	1,94	582	466	388	333	291	233	194	146	129	116	93,1	77,6	66,5
	3,0	XC	2,37	711	569	474	406	356	284	237	178	158	142	114	94,8	81,3
	4,0	VC	2,74	822	658	548	470	411	329	274	206	183	164	132	110	93,9
	5,0	C	3,06	918	734	612	525	459	367	306	230	204	184	147	122	105
6,0	C	3,35	1005	804	670	574	503	402	335	251	223	201	161	134	115	
AITTJ60-11008VP (50)	1,5	UC	2,23	669	535	446	382	335	268	223	167	149	134	107	89,2	76,5
	2,0	UC	2,58	774	619	516	442	387	310	258	194	172	155	124	103	88,5
	3,0	XC	3,16	948	758	632	542	474	379	316	237	211	190	152	126	108
	4,0	XC	3,65	1095	876	730	626	548	438	365	274	243	219	175	146	125
	5,0	VC	4,08	1224	979	816	699	612	490	408	306	272	245	196	163	140
6,0	VC	4,47	1341	1073	894	766	671	536	447	335	298	268	215	179	153	
AITTJ60-11010VP (50)	1,5	UC	2,79	837	670	558	478	419	335	279	209	186	167	134	112	95,7
	2,0	UC	3,23	969	775	646	554	485	388	323	242	215	194	155	129	111
	3,0	UC	3,95	1185	948	790	677	593	474	395	296	263	237	190	158	135
	4,0	XC	4,56	1368	1094	912	782	684	547	456	342	304	274	219	182	156
	5,0	XC	5,10	1530	1224	1020	874	765	612	510	383	340	306	245	204	175
6,0	VC	5,59	1677	1342	1118	958	839	671	559	419	373	335	268	224	192	
AITTJ60-11015VP (50)	1,5	UC	4,19	1257	1006	838	718	629	503	419	314	279	251	201	168	144
	2,0	UC	4,83	1449	1159	966	828	725	580	483	362	322	290	232	193	166
	3,0	UC	5,92	1776	1421	1184	1015	888	710	592	444	395	355	284	237	203
	4,0	XC	6,84	2052	1642	1368	1173	1026	821	684	513	456	410	328	274	235
	5,0	XC	7,64	2292	1834	1528	1310	1146	917	764	573	509	458	367	306	262
6,0	VC	8,37	2511	2009	1674	1435	1256	1004	837	628	558	502	402	335	287	

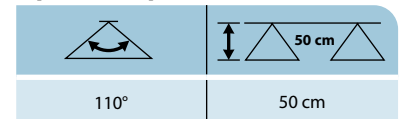
Hinweis: Druck an der Düse; Tabellenwert durch Auslitern prüfen. Ausbringmengen gelten für Wasser (21°C / 70 °F). Weitere technische Informationen, nützliche Formeln und Tropfengrößenkategorien s.S. 136-157.



KONTAKTMITTEL	SYSTEMISCHE MITTEL	ABDRIFT-REDUZIERUNG
GUT	AUSGEZEICHNET	AUSGEZEICHNET



Optimale Spritzhöhe



Bestelldaten:

Nummer der Düse angeben.

Beispiele:

- AITTJ60-11004VP – Kunststoff mit VisiFlo-Farbcodierung nach ISO
- AITTJ60-11004VP-C – Kunststoff mit VisiFlo-Farbcodierung nach ISO, einschl. Quick TeeJet Kappe und Dichtung